



**GIMNASIO SABIO CALDAS (IED)**  
**Nuestra escuela: una opción para la vida**  
**PLAN ESCOLAR NO PRESENCIAL**

Código	PENP - 01
Versión	001
Fecha	18/03/2020
Proceso	Gestión Académica

<b>DOCENTE</b>	Juan Álvarez, Sandra Ramírez, Yudi Soler	<b>GRADO</b>	TRANSICIÓN
<b>ASIGNATURA</b>	Tecnología		
<b>Correo electrónico Contacto</b>	<b>Tecnología:</b> Juan Álvarez: <a href="mailto:juan.alvarez@sabiocaldas.edu.co">juan.alvarez@sabiocaldas.edu.co</a> Sandra Ramírez: <a href="mailto:sandra.ramirez@sabiocaldas.edu.co">sandra.ramirez@sabiocaldas.edu.co</a> Yudi Soler: <a href="mailto:yudi.soler@sabiocaldas.edu.co">yudi.soler@sabiocaldas.edu.co</a>		
<b>Fecha de envío</b>	31 DE MAYO DE 2021	<b>Fecha de entrega</b>	04 DE JUNIO DE 2021
<b>Tiempo de ejecución de la actividad</b>	2 horas		
<b>TEMA</b>	MÁQUINAS y HERRAMIENTAS		

**Contextualización**

**CARACTERÍSTICAS DE LAS HERRAMIENTAS**



1. Nuestras herramientas facilitan los trabajos más complicados y pesados.
2. Las herramientas están diseñadas y fabricadas para cumplir diferentes funciones. Servir y tener un propósito específico para cualquier tipo de trabajo. Se trata de artefactos que tienen funciones técnicas en cada área que se utiliza.
3. Hoy en día esta palabra abarca un amplio abanico de conceptos y actividades diferentes. (Desde herramientas manuales hasta herramientas informáticas), pero siempre bajo la idea de que el término herramienta se utiliza para facilitar la realización de cualquier actividad.

**Descripción de la actividad sugerida**

**Este material se va a trabajar en la tutoría virtual.**











1. COMPLETA CON EL NOMBRE DE LAS HERRAMIENTAS

Las  sirven para cortar diferentes materiales.

Con hilo y  podemos coser.

El  sirve para clavar clavos.

2. ESCRIBE AL LADO SI ES UNA HERRAMIENTA O MÁQUINA Y AL FINAL COLOREA.

<input type="text"/>	Linterna		Reloj		<input type="text"/>
<input type="text"/>	Pala		Pinza de la ropa		<input type="text"/>
<input type="text"/>	Carretillo		Abrelatas		<input type="text"/>
<input type="text"/>	Lavadora		Coche		<input type="text"/>
<input type="text"/>	Martillo		Aspiradora		<input type="text"/>

3. RELACIONAR



4. REALIZAR EL CUBO Y SEGUIR INDICACIONES DE LOS DOCENTES. TENER UN OCTAVO DE CARTULINA

**Webgrafía/material fotocopiado (Anexo)**

<http://www.icarito.cl/2016/09/uso-de-las-herramientas.shtml/>

**Criterios de Evaluación**

Diferenciar las herramientas y máquinas y los usos que se les puede dar a cada uno

□

