
	<b>GIMNASIO SABIO CALDAS (IED)</b> <b>Nuestra escuela: una opción para la vida</b> <b>GUÍAS DE APRENDIZAJE – PLAN ESCOLAR</b>  <b>Guía No. 33</b>	Código	PENP - 01
		Versión	001
		Fecha	18/03/2020
		Proceso	Gestión Académica

<b>DOCENTES</b>	Xiomara Chamorro - Claudia González	<b>Grado</b>	PRIMERO
<b>ASIGNATURAS</b>	Matemáticas		
<b>Correo electrónico de contacto</b>	<a href="mailto:xiomara.chamorro@sabiocaldas.edu.co">xiomara.chamorro@sabiocaldas.edu.co</a> Docente 1A <a href="mailto:claudia.gonzalez@sabiocaldas.edu.co">claudia.gonzalez@sabiocaldas.edu.co</a> Docente 1B		
<b>Periodo académico</b>	Tercer Periodo		
<b>Tiempo de ejecución de la actividad</b>	Del 19 al 22 de octubre		
<b>¿Qué competencia(s) debo alcanzar?</b>	Interpretación y representación.		
<b>Temáticas mediadoras</b>	Afianzamiento de familias numéricas del 0 al 200.		
<b>Metas</b>	<b>Socio-afectiva:</b> Demuestra buena actitud, compromiso y responsabilidad frente a las actividades planteadas en clase.		
	<b>Metas de aprendizaje:</b> Identifica y afianza conteo de números de las familias del 100 y 200, así como, descomposición numérica y realización de sumas de dos dígitos.		

### CRITERIOS DE EVALUACIÓN:

¿QUÉ SE VA A EVALUAR?	¿CÓMO SE VA A EVALUAR?	¿CUÁNDO SE VA A EVALUAR? Fechas
Reconocimiento de familias numéricas por medio de diferentes actividades a realizar en el portafolio.	Revisión del desarrollo total del portafolio en clase para los estudiantes presenciales y en Classroom a los virtuales.	<b>(22 de octubre)</b>

## CONTEXTUALIZACIÓN



<https://primis1.blogspot.com/2019/07/la-familia-del-200.html>

**VERIFICACIÓN DE APRENDIZAJE:** Se evaluará por medio de participación activa de los estudiantes con respecto a la temática trabajada, además elaboración y entrega de actividades de afianzamiento durante las respectivas semanas a trabajar.

**ACTIVIDAD INICIAL:** Observa los siguientes videos: "Los números del 1 al 100 - Aprende a escribir y leer los números del 1 al 100", en [https://www.youtube.com/watch?v=LilE\\_f9I6Co](https://www.youtube.com/watch?v=LilE_f9I6Co) y "NÚMEROS DEL 100 AL 200 | APRENDE FÁCIL CONMIGO" en <https://www.youtube.com/watch?v=VVTtAvfN0nA>

## ACTIVIDADES DE AFIANZAMIENTO

Todas las actividades de afianzamiento deben ser pegadas en el cuaderno.

1. Realiza el anexo 1.
2. Realiza el anexo 2.
3. Realiza el anexo 3.
4. Realiza el anexo 4.

## BIBLIOGRAFÍA Y/O WEBGRAFÍA

- <https://primis1.blogspot.com/2019/07/la-familia-del-200.html>
- [https://www.youtube.com/watch?v=LilE\\_f9I6Co](https://www.youtube.com/watch?v=LilE_f9I6Co)
- <https://www.youtube.com/watch?v=VVTtAvfN0nA>  
[https://aprende.colombiaaprende.edu.co/sites/default/files/naspublic/ContenidosAprender/G\\_1/M/SM/SM\\_M\\_G01\\_U01\\_L02.pdf](https://aprende.colombiaaprende.edu.co/sites/default/files/naspublic/ContenidosAprender/G_1/M/SM/SM_M_G01_U01_L02.pdf)
- <https://www.facebook.com/El-Super-Profe-109549527708502/photos/pcb.282210467109073/282209537109166>



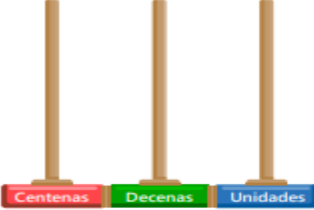



## ANEXO 1

Completa los números que faltan, tanto en número como en letras

10	
20	
	Treinta
40	
50	
60	
	Setenta
80	
90	

## ANEXO 2

Ubica en el ábaco cada número correspondiente

	100		125
	148		210
	239		285

### ANEXO 3

Escribe cada número en la tabla.

	Centenas	Decenas	Unidades
43			
89			
604			
128			
34			
297			
6			
50			

Escribe en la tabla los números dictados en clase

	Centenas	Decenas	Unidades

[https://aprende.colombiaaprende.edu.co/sites/default/files/naspublic/ContenidosAprender/G\\_1/M/SM/SM\\_M\\_G01\\_U01\\_L02.pdf](https://aprende.colombiaaprende.edu.co/sites/default/files/naspublic/ContenidosAprender/G_1/M/SM/SM_M_G01_U01_L02.pdf)

### ANEXO 4

*Vamos a sumar*  
Resuelve las siguientes operaciones

	$23$	$56$	$89$	$64$
	$+ 12$	$+ 13$	$+ 10$	$+ 23$
	<hr style="width: 100%;"/>	<hr style="width: 100%;"/>	<hr style="width: 100%;"/>	<hr style="width: 100%;"/>
	$58$	$62$	$72$	$85$
	$+ 41$	$+ 15$	$+ 15$	$+ 13$
	<hr style="width: 100%;"/>	<hr style="width: 100%;"/>	<hr style="width: 100%;"/>	<hr style="width: 100%;"/>
				

<https://www.facebook.com/El-Super-Profe-109549527708502/photos/pcb.282210467109073/282209537109166>